

## INFORME 2016

# EL PARAMILITARISMO SÍ EXISTE

### CINEP/PROGRAMA POR LA PAZ

El Centro de Investigación y Educación Popular/ Programa por la Paz (Cinep/PPP) es una institución que **desde 1972** aborda con una mirada crítica y alternativa el análisis de la realidad colombiana fundamentada en la **producción sistemática de información**, en la **reflexión con rigor investigativo**, en las propuestas de **educación popular** para el fortalecimiento de las organizaciones y las comunidades y, en una acción de **incidencia intencionada en lo público**.

Desde una **opción preferencial por las comunidades**, hombres y mujeres excluidas y víctimas de la violación de sus derechos fundamentales, el Cinep/PPP anima el cambio social a partir de las orientaciones de la Compañía de Jesús en Colombia.

Cinep/ Programa por la Paz presenta este informe a la opinión pública como servicio a las víctimas en un ejercicio de recuperación de la memoria de los sufrimientos del pueblo colombiano, con la esperanza de contribuir en la construcción de una Colombia diferente, justa, sostenible y en paz.

El Cinep/ Programa por la Paz y el Banco de Derechos Humanos y Violencia Política **ven con preocupación el incremento de las amenazas y asesinatos por parte de grupos paramilitares** en contra de líderes sociales, campesinos y organizaciones de derechos humanos. Así como los centenares de casos de agresión —asesinatos, amenazas y heridos— perpetrados contra líderes de organizaciones sociales, defensores de derechos humanos y líderes políticos de izquierda sin que haya datos sobre los presuntos responsables.

A pesar de que se presenta un descenso en el registro de casos de violaciones a los derechos humanos e infracciones al DIH entre 2015 y 2016, resulta difícil afirmar que hay una mejora de la situación de respeto a los derechos de los colombianos y llama la atención el aumento de violencia por razones políticas.

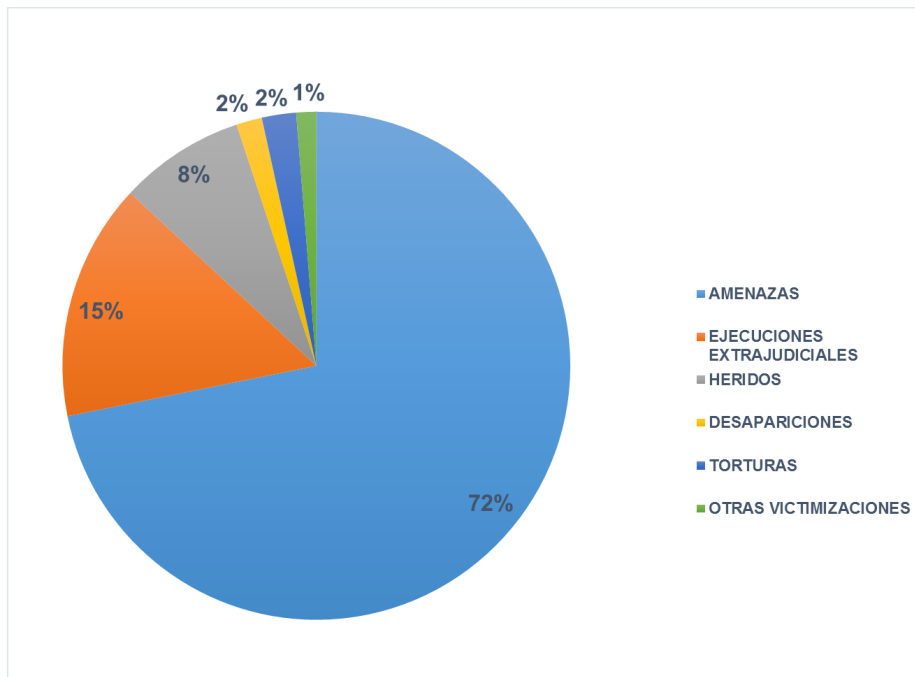
Según información de la Base de Datos de Derechos Humanos y Violencia Política del Cinep/PPP, **en el 2016 se le atribuye a los paramilitares un total de 550 victimizaciones y a actores armados no identificados 833 victimizaciones**, por lo que es posible afirmar que **continúa la “guerra sucia” contra líderes sociales, defensores de derechos humanos y líderes políticos de izquierda**.

## 1. El paramilitarismo Sí existe

El Cinep/ Programa por la Paz quiere llamar —de nuevo— la atención sobre la expansión del paramilitarismo, el cual se expresa mediante la violación sistemática de los derechos humanos, particularmente a través de amenazas individuales y colectivas contra líderes sociales y políticos, y defensores de derechos humanos. Esto a pesar de que el ministro de defensa, Luis Carlos Villegas, negó enfáticamente la existencia de grupos paramilitares en Colombia al decir: “No hay paramilitarismo. Decir que lo hay significaría otorgarles reconocimiento político a unos bandidos dedicados a la delincuencia común u organizada”<sup>1</sup>.

El Banco de Datos de Derechos Humanos y Violencia Política ha venido registrando un preocupante incremento de víctimas de amenazas por parte de grupos paramilitares. Durante 2016 se registraron 395 amenazas; 83 ejecuciones extrajudiciales; 44 personas heridas; 9 personas fueron desaparecidas y 12 más torturadas.

**Gráfico 1. Victimizaciones por parte de grupos paramilitares durante 2016**



Fuente: Banco de Datos de Derechos Humanos y Violencia Política, Cinep/PPP.  
Fecha del reporte: mayo 2 de 2017.

<sup>1</sup> *El Tiempo* en su edición del 11 de enero de 2017

En la tabla aparece el consolidado del año 2016 registrado en la Base de Datos de Derechos Humanos y Violencia Política donde aparecen los paramilitares como el presunto responsable con el mayor número de victimizaciones, seguido de la Policía Nacional<sup>2</sup>.

**Tabla 1. Presuntos responsables**

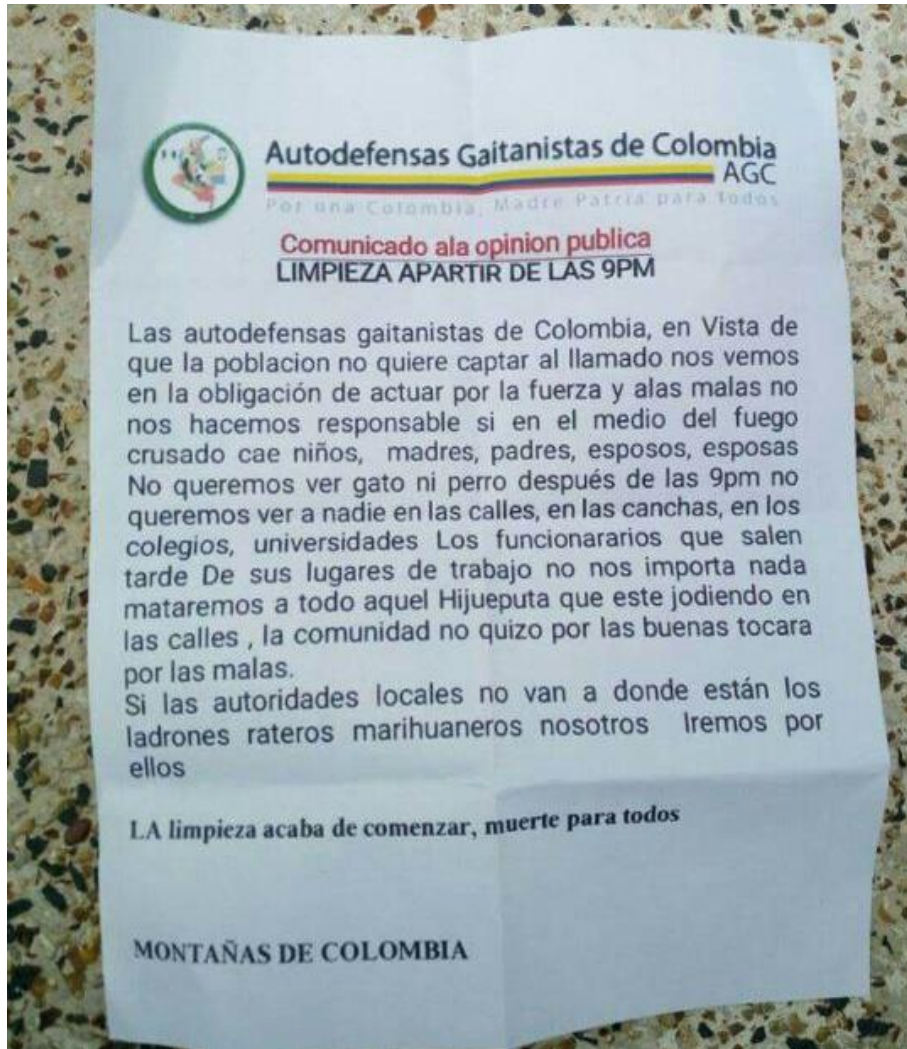
| PRESUNTOS RESPONSABLES  | A   | B | C | D   | E  | F   | G  | H | Total |
|---|-----|---|---|-----|----|-----|----|---|-------|
| PARAMILITARES   | 395 | 7 | 9 |     | 83 | 44  | 12 |   | 550   |
| POLICÍA NACIONAL  | 58  |   |   | 196 | 17 | 256 | 12 | 9 | 548   |
| EJÉRCITO NACIONAL   | 44  |   |   | 30  | 8  | 6   |    | 1 | 89    |
| ARMADA NACIONAL   | 10  |   |   | 5   | 1  | 4   | 1  |   | 21    |
| INPEC   | 4   |   |   |     | 5  | 5   | 4  | 2 | 20    |
| FISCALÍA GENERAL  | 5   |   |   | 5   |    |     |    |   | 10    |
| CTI   |     |   |   | 6   |    |     |    |   | 6     |
| FUERZA PÚBLICA  |     |   |   | 3   |    |     |    |   | 3     |
| GAULA   |     |   |   |     | 1  | 1   |    |   | 2     |
| FUERZA AÉREA  |     |   |   |     | 1  |     |    |   | 1     |
| <p><b>A AMENAZA; B ATENTADO; C DESAPARICIÓN; D DETENCIÓN ARBITRARIA; E EJECUCIÓN EXTRAJUDICIAL; F HERIDO; G TORTURA; H VIOLENCIA SEXUAL</b></p> |     |   |   |     |    |     |    |   |       |

Fuente: Banco de Datos de Derechos Humanos y Violencia Política, Cinep/PPP.

Entre las tantas evidencias de la existencia del paramilitarismo, se encuentra la distribución de panfletos amenazantes que tienen una similitud en todo el país, lo cual constituye un indicio de patrón y estructura organizada de carácter nacional.

<sup>2</sup> En el siguiente numeral ampliamos el análisis sobre los casos referidos a la Policía Nacional.

Foto 1. Panfleto amenazante distribuido en gran parte del país en el mes de abril de 2017



**Foto 2. Imágenes de grupos paramilitares en la Comunidad de Paz de San José de Apartadó**



Foto: Comunidad de Paz de San José de Apartadó, abril 14 de 2017

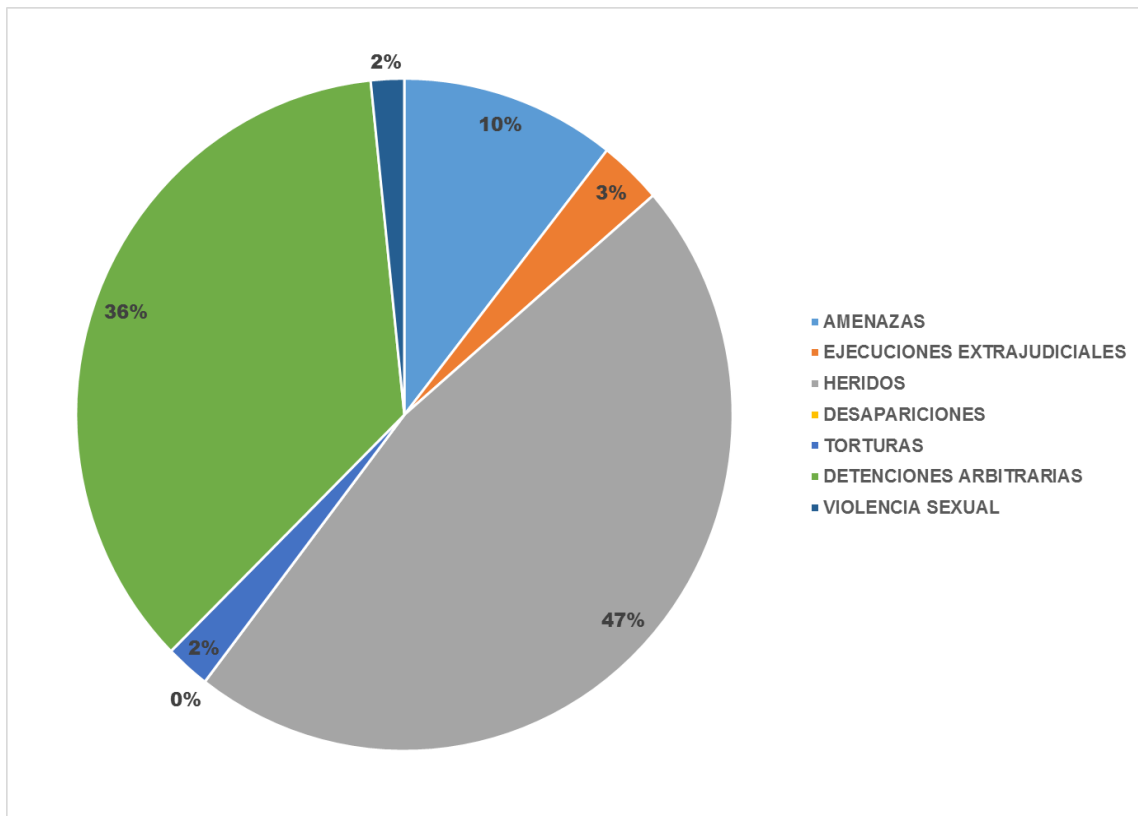
En la Base de Datos de Derechos Humanos y Violencia Política llama la atención el número de victimizaciones atribuidas a *Actores armados no identificados*. Se registran 279 asesinatos, 239 amenazas y 56 civiles heridos. **En total se cuentan 833 victimizaciones sin que se tenga datos sobre los presuntos responsables en 2016.** Como los métodos más recurrentes aparecen **los asesinatos y las amenazas**. Lo anterior evidencia que la “guerra sucia” sigue vigente en Colombia.

Los departamentos más afectados por violaciones a los DD. HH. fueron: Boyacá, Cauca, Valle del Cauca, Norte de Santander, Atlántico, Antioquia, Santander y Chocó.

## 2. Repuntan las violaciones a los derechos humanos por parte de la Policía Nacional, especialmente del Esmad contra la protesta social en Colombia

Igualmente, las acciones represivas de la Policía Nacional son preocupantes, especialmente a través del Esmad. Durante 2016 se registraron 548 victimizaciones, de las cuales 256 personas fueron heridas; 196 detenidas de forma arbitraria; 58 amenazadas; 17 ejecutadas extrajudicialmente; 12 torturadas y 9 víctimas de violencia sexual.

**Gráfico 2. Violaciones a los derechos humanos por parte de la Policía Nacional durante 2016**

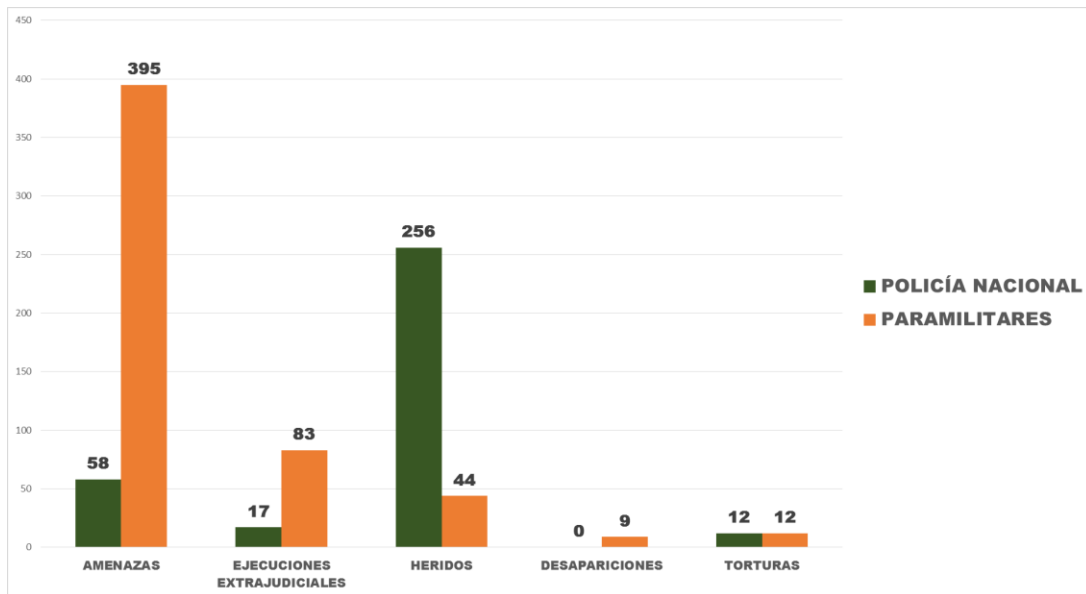


Fuente: Banco de Datos de Derechos Humanos y Violencia Política, Cinep/PPP.  
Fecha del reporte mayo 2 de 2017

Un caso registrado en la revista *Noche y Niebla* n.º 54 que da cuenta de esta situación:

*El 12 de julio/16, mientras se dirigía del sitio de trabajo a su casa, al pasar por la empresa Postobón en Duitama, Boyacá, el trabajador LUIS ORLANDO SAIZ fue víctima de un impacto de cápsula de gas lacrimógeno lanzado a su cara por miembros del Esmad produciéndole un trauma craneoencefálico que le causó la muerte. El hecho motivó protestas multitudinarias contra el Esmad y su mismo sepelio fue muy concurrido. La arremetida brutal del Esmad se dio en el marco del paro nacional de transportadores de carga dentro del cual fueron numerosas las violaciones a los derechos fundamentales.*

**Gráfico 3. Comparativo victimizaciones entre paramilitares y Policía Nacional**



Fuente: Banco de Datos de Derechos Humanos y Violencia Política, Cinep/PPP.  
Fecha del reporte: mayo 3 de 2017

Las cifras de las victimizaciones de los paramilitares y las unidades de la Policía Nacional son similares en 2016: paramilitares 550 victimizaciones; y Policía Nacional 548 victimizaciones.



En medio de la crisis humanitaria vigente en Colombia, el Banco de Datos de Derechos Humanos y Violencia Política del Cinep/PPP mantiene su decisión de contribuir al recaudo, sistematización y difusión de las violaciones más graves a los derechos humanos fundamentales.

Estamos convencidos de que poner en conocimiento público lo ocurrido sirve como presión social para que tales hechos no se repitan. Además que contribuye a reducir la vulnerabilidad de las víctimas, ya que el desconocimiento de lo que ocurre blinda a los victimarios frente a toda eventual censura y garantiza la continuidad de los crímenes.

Colombia tiene un profundo problema de credibilidad en las estadísticas oficiales debido a que la incidencia de la violencia y del conflicto social y armado polariza intensamente los intereses de las diversas fuerzas, los cuales se proyectan en los parámetros de información.

Particularmente en los últimos gobiernos, existe una política estricta de control de la información oficial que, de alguna manera, encubre y legitima estrategias extremadamente polémicas, como la supuesta “desmovilización” de las fuerzas paramilitares.

Una de las características de la estadística oficial ha sido el manejo de cifras y números no respaldados por nombres, lugares, fechas y circunstancias verificables. El Banco de Datos funda su credibilidad en la visibilización de todos estos datos a través de la revista *Noche y Niebla*, exponiéndolos a la verificación pública, reservando solamente las fuentes para no exponer la seguridad de los denunciantes.

Nuestro trabajo se concibe fundamentalmente como un servicio a las víctimas en su búsqueda de verdad y de protección y como un servicio al país y a la humanidad en la salvaguarda de la memoria histórica de los sufrimientos de todo un pueblo.



### 3. Caso regional: Magdalena Medio

El Observatorio de Paz Integral del Magdalena Medio (OPI), del Programa de Desarrollo y Paz del Magdalena Medio, presenta un informe sobre la situación de derechos humanos en la región respecto a: agresiones contra la vida (muertes violentas e intentos de homicidio), hechos victimizantes entre 1985 y 2016, y homicidios, amenazas y detenciones arbitrarias a líderes sociales, entre otros asuntos que ponen en riesgo a la región.

A pesar de las inversiones estatales de conectividad y a las inversiones privadas en lo agroindustrial y minería, la región sigue presentando altos índices de violaciones a los derechos humanos. En efecto, solo las agresiones contra la vida de la población civil en los 31 municipios que cubre el Observatorio de Paz Integral (OPI), **entre 2014 y 2016 se presentaron 439 agresiones contra la vida**, así: 310 muertes violentas de civiles asociadas al conflicto armado y 129 intentos de homicidios con heridos por arma de fuego. **La mitad de estos crímenes se cometieron en Barrancabermeja**. Los demás se presentaron en 16 municipios, principalmente en Aguachica, Sabana de Torres, San Pablo, Puerto Wilches, Puerto Berrío, Tiquisio y Santa Rosa del sur.

**Tanto en Barrancabermeja como en San Pablo son frecuentes los panfletos por un grupo denominado R 15**, que amenaza a jóvenes, presuntamente consumidores de droga y ladrones. El objetivo de estas agresiones son jóvenes entre los 15 y 20 años. Este año los panfletos amenazantes se han distribuido en las Comunas 4, 5, 6 y 7, señalando los nombres de los jóvenes que son objetivo militar en cada comuna. A su vez, **en el mes de enero, el grupo R15 recibió amenazas de muerte, en un panfleto, por parte de las Autodefensas Gaitanistas de Colombia**.

En los últimos tres años, el OPI ha registrado la presencia de los siguientes grupos paramilitares —unos ligados a estructuras regionales y nacionales y otros de carácter local-municipal—: Clan El Golfo-Usuga-Urabeños o Gaitanistas, Los Rastrojos, Los Botalones, Pablo Acuña, Los W, Los Cuatros, 9 De Abril, Los Búcaros, Los Platinos, Los Costeños, El Palmar, Los Yeyos, Los Comuneros, Los Paputas, Cardales, Águilas Negras, Los Bares, Los Sabaneros, Los Paisas, El Centro, Autodefensas de la Nueva Generación, Kennedy, Ramón Danilo, Combatientes, Puerta del 11, Los Trillos, Los Alvarez, Los Acuamanes, R15 y Ejército Paramilitar Nortesantandereano.

Tabla 2. Zonas de riesgo (enero-diciembre 2015-2016)

| AGRESIONES CONTRA LA VIDA (enero-diciembre) | 2015              |                   |                                 | 2016              |                   |                                 |
|---|-------------------|-------------------|---------------------------------|-------------------|-------------------|---------------------------------|
|   | Intento Homicidio | Muertes violentas | Total agresiones contra la vida | Intento Homicidio | Muertes violentas | Total agresiones contra la vida |
| BARRANCABERMEJA                             | 43                | 55                | 98                              | 30                | 23                | 53                              |
| AGUACHICA                                   |                   | 9                 | 9                               | 1                 | 14                | 15                              |
| SABANA DE TORRES                            | 2                 | 2                 | 4                               | 4                 | 6                 | 10                              |
| SAN PABLO                                   | 2                 | 8                 | 10                              | 2                 | 8                 | 10                              |
| PUERTO WILCHES                              | 2                 | 10                | 12                              | 5                 | 2                 | 7                               |
| PUERTO BERRÍO                               | 2                 | 7                 | 9                               | 0                 | 7                 | 7                               |
| SANTA ROSA DEL SUR                          |                   |                   |                                 | 2                 | 4                 | 6                               |
| CIMITARRA                                   | 1                 | 1                 | 2                               | 0                 | 5                 | 5                               |
| MORALES                                     |                   |                   |                                 | 3                 | 1                 | 4                               |
| SIMITI                                      |                   | 3                 | 3                               | 1                 | 3                 | 4                               |
| YONDÓ                                       | 1                 | 12                | 13                              | 0                 | 3                 | 3                               |
| TIQUISIO                                    |                   | 6                 | 6                               | 1                 | 2                 | 3                               |
| ARENAL                                      |                   |                   |                                 | 1                 | 1                 | 2                               |
| RIOVIEJO                                    |                   | 1                 | 1                               | 0                 | 1                 | 1                               |
| SAN MARTIN                                  | 1                 | 1                 | 2                               | 0                 | 1                 | 1                               |
| PUERTO NARE                                 |                   | 1                 | 1                               |                   |                   |                                 |
| CANTAGALLO                                  |                   | 1                 | 1                               |                   |                   |                                 |
| <b>TOTAL</b>                                | <b>54</b>         | <b>117</b>        | <b>171</b>                      | <b>50</b>         | <b>81</b>         | <b>131</b>                      |

Fuente: Prensa-OPI. Elaboración OPI

**Mayores informes**

Mónica Osorio Aguiar

Coordinadora del Equipo de Comunicaciones

Cinep/Programa por la Paz

Móvil: 301 483 21 87 (WhatsApp) o 316 617 84 52

Correo electrónico: [mosorio@Cinep.org.co](mailto:mosorio@Cinep.org.co)